

17 rue Raymonde Folgoas Guillou
CS 82035
29122 PONT L'ABBE CEDEX

EXTRAIT DU REGISTRE DES DELIBERATIONS

Convoqué par lettre du 7 décembre 2018, le Conseil de communauté s'est réuni au Triskell à PONT L'ABBE, sous la présidence de Monsieur Raynald TANTER,

Le JEUDI 13 DECEMBRE à 18 h 30.

Sont présents :

COMBRIT	M. GAONAC'H
GUILVINEC	Mme GADONNAY, MM. LE BALCH, TANNEAU
ÎLE-TUDY	M. JOUSSEAUME
LOCTUDY	Mme BUANNIC, Mme CORCUFF, MM. LE CORRE, MEHU, Mme ZAMUNER
PENMARC'H	MM. BOUGUEON, BUREL, Mme DUPONT, M. TANTER
PLOBANNALEC LESCONIL	Mme CALVEZ, MM. JULLIEN, VIGOUROUX
PLOMEUR	MM. ANDRO, CREDOU, GARREC
PONT-L'ABBE	M. ANSQUER, Mme CAUDAL, M. DECOUX, Mme DREAU, Mme LAGADIC, M. LE DOARE, Mme LE ROHELLEC, M. MAVIC
SAINT JEAN TROLIMON	M. DROGUET, Mme GRAVOT
TREFFIAGAT	Mme BOURHIS, M. LE TENNEUR, Mme Nathalie TANNEAU
TREGUENNEC	M. BOUCHER
TREMEOC	M. L'HELGOUARC'H

Absents excusés ayant donné pouvoir :

Mme TANGUY (COMBRIT) à M. GAONAC'H
M. LE FLOC'H (PENMARC'H) à M. BUREL
Mme HUE (PLOBANNALEC LESCONIL) à M. VIGOUROUX
Mme TINCQ (PONT L'ABBE) à M. DECOUX

Absents :

M. BEUFILS (COMBRIT)
M. YVE (COMBRIT)
Mme LE PAPE (PENMARC'H)
Mme GOUZIEN (PLOMEUR)
M. PHILIPPON (PONT-L'ABBE)
Mme TANNEAU Isabelle (TREMEOC)

ARRIVEE François LE CORRE (LOCTUDY) EN COURS DE SEANCE :

Vote > Présent lors du vote de la délibération C-2018-12-13-01 et à partir de C-2018-12-13-16 ;
A donné pouvoir à Philippe MEHU pour les délibérations de C-2018-12-13-02 à C-2018-12-13-15.

Assistent également à la réunion :

Mmes BEDART, COTTEN, MM. DUBOURG, PIMENTEL, agents de la collectivité.

Secrétaire de séance : Olivier ANSQUER

Nombre de conseillers :

En exercice	45
Présents	35
Votants	39

Date de la convocation : 7 décembre 2018
Date d'affichage : 7 décembre 2018
Date d'expédition du rapport : 7 décembre 2018

COMMUNAUTE de COMMUNES DU PAYS BIGOUDEN SUD	
CONSEIL Communautaire du 13 décembre 2018	N° Acte : C-2018-12-13-03
Objet : Attributions de compensation 2018 définitive	Classification : 7.1 – Décisions budgétaires

Il convient d'approuver en Conseil communautaire le tableau définitif des attributions de compensation 2018 annexé à la présente délibération.

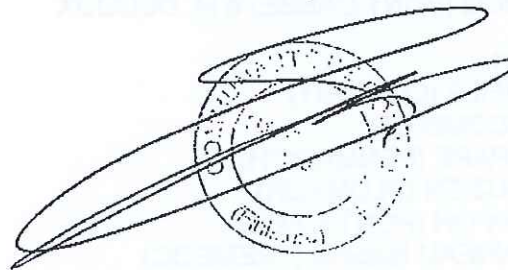
Vu le rapport définitif de la CLECT établi le 21 février 2018 ci-annexé,
Vu le tableau des attributions de compensation ci-annexé,

Le Conseil, après en avoir délibéré, à l'unanimité,

- Adopte les montants des attributions de compensation 2018,
- Dit que les régularisations interviendront sur le mois de décembre de l'exercice 2018,
- Autorise le Président à notifier la présente délibération aux communes membres pour approbation dans leurs conseils municipaux.

Pour extrait conforme,

Le Président,
Raynald TANTER



Nom commune	Attribution de compensation dites "fiscales" (= produits transférés)	Transfert Poste de secours		Transfert Esp. Nat & portage		Transfert des ZA communales		Tourisme		Tourisme		Petite enfance		Petite enfance		Régularisat*2017		Délibération du 13/12/2018		Mandats et titre émis en décembre
		Modif CLECT 07/02/2001	Modif CLECT 18/04/2013	Modif CLECT 07/06/2016	Modif CLECT 25/09/2017	Modif CLECT 21/02/2018	Modif CLECT 25/09/2017	Modif CLECT 21/02/2018	Régl. AC. 2017 Tréguennec & Combrit	Attributions de compensation budgétaires positives	Attributions de compensation budgétaires négatives	Facturats* ADS 2017	SOIT AC 2018 validés par CLECT au 23/02/2018	Mandats et titre émis de Janv. à Nov.						
COMBRIT	124 550,85	-29 964,78	0,00	-1 504,77	-19 427,94	1 160,00	74 813,36	21 980,00	52 623,36	33 261,72	19 561,64	52 623,36	33 261,72	19 561,64						
ILE-TUDY	-22 562,45	-10 657,85	0,00	-6 467,83	-3 024,48	-42 712,61	5 130,00	47 842,61	7 455,00	340 676,58	34 972,00	47 842,61	340 676,58	34 972,00						
GUILVINEC	485 855,02	0,00	0,00	-90 972,80	-11 778,64	7 455,00	383 103,58	7 455,00	375 646,58	340 676,58	34 972,00	375 646,58	340 676,58	34 972,00						
LOCTUDY	141 777,59	-240,00	0,00	-31 477,71	-25 320,28	25 080,00	84 539,60	25 080,00	59 459,60	67 715,35	8 255,75	59 459,60	67 715,35	8 255,75						
PENMARCH	271 511,70	-17 247,00	0,00	-45 943,33	-6 012,01	34 740,00	202 309,36	34 740,00	167 569,36	145 918,82	21 650,54	167 569,36	145 918,82	21 650,54						
PLOBANNALEC-LESCONIL	8 537,14	-750,00	0,00	-12 918,59	-19 955,61	-25 087,06	177 601,30	15 795,00	161 806,30	141 600,65	20 205,65	161 806,30	141 600,65	20 205,65						
PLOMEUR	213 276,18	-10 902,00	0,00	1 496,30	-26 269,18	13 836,00	487 924,01	15 795,00	161 806,30	141 600,65	20 205,65	161 806,30	141 600,65	20 205,65						
PONT-L'ABBE	639 218,73	-7 590,00	0,00	-44 312,09	-85 562,63	-10 953,62	501 754,01	5 220,00	-16 175,62	-16 913,58	739,96	487 924,01	481 033,10	6 890,91						
SAINTE-JEAN-TROLLIMON	-12 195,92	-2 983,00	0,00	-3 757,09	-993,04	-10 953,62	140 564,89	12 885,00	127 679,89	109 419,49	18 260,41	127 679,89	109 419,49	18 260,41						
TREFFIAGAT	155 193,10	-1 044,00	0,00	-3 951,74	-10 676,47	6 119,91	1 896,00	1 896,00	4 229,91	378,84	3 851,07	4 229,91	378,84	3 851,07						
TREGUENNEC	-4 421,02	0,00	0,00	-2 000,00	-25 347,08	-43 793,41	174 465,00	3 583,00	1 166 542,59	107 251,92	8 006,44	1 166 542,59	107 251,92	8 006,44						
TREMEOC	-18 446,33	0,00	0,00	-21 346,69	-234 862,86	1 448 259,31	1 275 794,31	174 465,00	1 275 794,31	1 166 542,59	107 251,92	1 275 794,31	1 166 542,59	107 251,92						
TOTAL	1 982 294,59			-241 969,45	-238 909,65	3 160,00	1 570 806,01	174 465,00	1 275 794,31	1 166 542,59	107 251,92	1 275 794,31	1 166 542,59	107 251,92						

AT après CLECT
petite enfance & tourisme
et régular 2017

pour Treg & Combrit

LOCTUDY

ATTRIBUTION DE COMPENSATION INITIALE

Diminution de l'attribution de compensation pour transfert espace naturel (CLECT de 2013)

Diminution de l'attribution de compensation pour transfert compétence tourisme (CLECT de 2018)

Diminution de l'attribution de compensation pour transfert compétence petite enfance (CLECT de 2018)

Facturation instruction autorisations d'occupations des sols pour 2017

Montant d'attribution de compensation 2018 définitive

141 777,59 €

-240,00 €

-31 477,71 €

-25 520,28 €

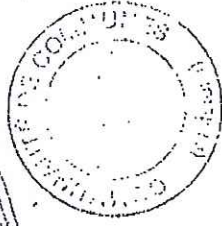
-25 080,00 €

59 459,60 €

Attributions de compensation depuis 2001

Attribution de compensation dites "Frestas" (= produits transférés)	Transfert Poste de secours		Transfert Esp. Nat & portage		Transfert des ZA communales		Tourisme	Tourisme		Petite enfance		Petite enfance		Régul. A.C. 2017 Trésorerie & Compt.	Attributions de compensation budgétaires négatives	Mandats et titres émis de June à Nov.	Mandats et titres émis de décembre
	Modif CLECT 07/02/2001	Modif CLECT 18/04/2013	Modif CLECT 07/08/2016	Modif CLECT 25/09/2017	Modif CLECT 21/02/2018	Modif CLECT 25/09/2017		Modif CLECT 21/02/2018	Modif CLECT 25/09/2017	Modif CLECT 21/02/2018	Modif CLECT 25/09/2017	Modif CLECT 21/02/2018	Modif CLECT 25/09/2017				
124 550,85	-29 964,78	0,00	-1 504,77	-1 504,77	-6 467,83	-6 467,83	-1 024,38	-1 024,38	-10 427,94	-10 427,94	1 104,00	1 104,00	52 823,36	33 251,72	33 251,72	19 561,64	
-22 562,45	0,00	0,00	-3 067,28	-3 067,28	-1 386,62	-1 386,62	-11 778,64	-11 778,64	-3 024,38	-3 024,38	-42 712,61	-42 712,61	7 455,00	7 455,00	7 455,00	-5 677,13	
141 777,59	-240,00	0,00	-90 972,80	-90 972,80	-11 664,84	-11 664,84	-25 320,38	-25 320,38	-19 955,01	-19 955,01	240 309,36	240 309,36	34 740,00	34 740,00	34 740,00	34 740,00	
271 511,70	-17 247,00	0,00	-45 943,33	-45 943,33	-15 409,20	-15 409,20	-26 264,18	-26 264,18	-10 553,62	-10 553,62	177 601,30	177 601,30	15 793,00	15 793,00	15 793,00	15 793,00	
8 557,34	-7 500,00	0,00	-12 918,50	-12 918,50	-3 257,09	-3 257,09	-952,84	-952,84	-10 576,47	-10 576,47	501 754,01	501 754,01	13 830,00	13 830,00	13 830,00	13 830,00	
213 276,18	-10 902,00	0,00	-4 126,56	-4 126,56	-3 257,09	-3 257,09	-3 257,09	-3 257,09	-10 576,47	-10 576,47	140 564,39	140 564,39	5 230,00	5 230,00	5 230,00	5 230,00	
639 218,73	-7 550,00	0,00	-4 126,56	-4 126,56	-3 257,09	-3 257,09	-3 257,09	-3 257,09	-10 576,47	-10 576,47	6 119,91	6 119,91	12 883,00	12 883,00	12 883,00	12 883,00	
-12 195,92	-2 998,00	0,00	-3 257,09	-3 257,09	-3 257,09	-3 257,09	-3 257,09	-3 257,09	-10 576,47	-10 576,47	3 160,00	3 160,00	1 890,00	1 890,00	1 890,00	1 890,00	
155 192,10	0,00	0,00	-3 257,09	-3 257,09	-3 257,09	-3 257,09	-3 257,09	-3 257,09	-10 576,47	-10 576,47	1 448 259,31	1 448 259,31	1 273 794,31	1 273 794,31	1 273 794,31	1 273 794,31	
-4 421,02	-1 044,00	0,00	-3 257,09	-3 257,09	-3 257,09	-3 257,09	-3 257,09	-3 257,09	-10 576,47	-10 576,47	1 448 259,31	1 448 259,31	1 273 794,31	1 273 794,31	1 273 794,31	1 273 794,31	
-18 416,33	0,00	0,00	-3 257,09	-3 257,09	-3 257,09	-3 257,09	-3 257,09	-3 257,09	-10 576,47	-10 576,47	1 448 259,31	1 448 259,31	1 273 794,31	1 273 794,31	1 273 794,31	1 273 794,31	
1 982 294,59	0,00	0,00	-3 257,09	-3 257,09	-3 257,09	-3 257,09	-3 257,09	-3 257,09	-10 576,47	-10 576,47	1 448 259,31	1 448 259,31	1 273 794,31	1 273 794,31	1 273 794,31	1 273 794,31	
TOTAL																	

Vu pour être annexé à la délibération du 13 décembre 2018,
 Le Président,
 Raynald TANTER



AT après CLECT
 petite enfance &
 tourisme
 et Régul 2017
 pour Trég & Combit

Envoyé en préfecture le 21/12/2018
Reçu en préfecture le 21/12/2018
Affiché le
ID : 029-242900702-20181213-C_2018_12_13_03-DE



Communauté de Communes
Pays Bigouden Sud

CLECT DU 21 FEVRIER 2018

ORDRE DU JOUR

- Facturation ADS 2017 imputée sur l'attribution de compensation 2018
- « Petite enfance » répartition entre communes en fonction des données 2017 sur l'attribution de compensation 2018
- Divers :
 - Demande de Monsieur le Maire de Tréguennec
 - Situation de la commune de Combrit

Envoyé en préfecture le 21/12/2018
Reçu en préfecture le 21/12/2018
Affiché le
ID : 029-242900702-20181213-C_2018_12_13_03-DE

1. Facturation ADS 2017 imputée sur l'attribution de compensation 2018

Une convention de mise à disposition du « service mutualisé d'instruction des autorisations du droit des soins » de la CCPBS pour l'instruction des autorisations et actes relatifs au droit des soins a été signée avec chaque commune du territoire communautaire.

Les modalités financières de la facturation sont développées à l'article 15 et précisent que « le paiement de la prestation s'effectue l'année suivante par imputation sur l'attribution de compensation tel que prévu à l'article L5211-4-2 alinéa 4 du CGCT ».

Les communes ont été destinataires d'un courrier ces jours derniers précisant le montant des facturations 2017, le tableau ci-dessous récapitule les montants pour chacune des communes.

Tableau récapitulatif des montants des facturations 2017 par commune. Le tableau est flou et ne contient pas de données lisibles.

CCPBS
 Suivi des attributions de compensation depuis 2001

Nom/commune	Attribution de compensation dites "fiscales" (= produits transférés)	Transfert Esp. Nat communales Tourisme				Petite enfance		Factura ADS 2017	SOIT AT 2018 à valider par CLECT le 21/02/2018
		Modif CLECT 07/02/2001	Modif CLECT 18/04/2013	Modif CLECT 07/06/2016	Modif CLECT 25/09/2017	Modif CLECT 25/09/2017	Modif CLECT 25/09/2017		
COMBRIT	124 550,85	-29 964,78	0,00	0,00	-34 312,17	57 609,13	21 990,00	35 619,13	
ILE-TUDY	-22 562,45	-10 657,85	0,00	0,00	-1 336,02		5 130,00	-46 154,15	
GUILVINEC	485 855,02	0,00	0,00	0,00	-16 005,96	378 876,26	7 455,00	371 421,26	
LOCTUDY	141 777,59	-240,00	0,00	0,00	-11 868,58	98 191,30	25 080,00	73 111,30	
PENMARCH	271 511,70	-17 247,00	0,00	0,00	-15 449,90	192 871,47	34 740,00	158 131,47	
PLOBANNALEC-LESCON	8 537,14	-750,00	0,00	0,00	-28 611,58		25 065,00	-58 808,03	
PLOMEUR	213 276,18	-10 902,00	0,00	0,00	-34 080,64	169 789,84	15 795,00	153 994,84	
PONT-L'ABBE	639 218,73	-7 590,00	0,00	0,00	-49 142,38	538 174,26	13 830,00	524 344,26	
SAINTE-JEAN-TROLIMON	-12 195,92	-2 988,00	0,00	0,00	-3 428,81		5 220,00	-18 609,39	
TREFFIAGAT	155 193,10	0,00	0,00	0,00	-19 380,11	131 861,25	12 885,00	118 976,25	
TREGUENNEC	-4 421,02	-1 044,00	0,00	0,00	0,00	1 515,41	1 890,00	-374,59	
TREMEOC	-18 446,33	0,00	0,00	0,00	-21 246,69		5 385,00	-45 078,02	
TOTAL	1 982 294,59				-242 969,65	1 569 888,92	174 465,00	1 266 574,33	

1 441 039,33
 AT après CLECT
 petite enfance & tourisme
 168 649,59
 1 495 223,92



AVIS DE LA CLECT

2. « Petite enfance » répartition entre communes en fonction des données 2017 sur l'attribution de compensation 2018

CONTEXTE

Lors de la CLECT 2017, le coût de fonctionnement lié à la prise de compétence Petite Enfance par la CCPBS au 1^{er} janvier 2017 s'est appuyé sur la prise en compte de la moyenne des dépenses réelles constatées au titre des années 2014, 2015 et 2016 sur la base des informations fournies par l'association APEPB en recoupement avec les données communales. Ce coût de fonctionnement prenait en compte les services du Relais Parents Assistants Maternel et de la crèche halte-garderie Ti-Liou.

Le coût global annuel de fonctionnement a été évalué à **200 862.86 €** avec 149 198.86 € pour les services de la crèche halte-garderie et 51 664 € pour les services du Relais Parents Assistants Maternels.

Le coût d'investissement pour le bâtiment de la Maison de l'Enfance Ti-Liou situé à Pont-l'Abbé correspond au Coût Moyen Annualisé, calculé sur la base de valorisation des Domaines et des travaux évalués à la charge de la CCPBS en 2017 net de subventions perçues.

Ce coût correspond à **34 000 €** annuels répartis au prorata de la moyenne des participations versées à l'association par chaque commune au titre de la crèche halte-garderie lors des années 2014, 2015 et 2016.

CLECT 2018

L'attribution de compensation des communes se découpe en deux parts distinctes concernant la compétence Petite Enfance :

- Investissement : correspondant au Coût Moyen Annualisé arrêté lors de la CLECT 2017 et figé pour chaque commune ;
- Fonctionnement : correspondant aux usages annuels des services Petite Enfance de l'EPCI (Crèche Halte-Garderie Ti-liou et Relais Parents Assistants Maternels).

I- INVESTISSEMENT :

Concernant l'investissement le Coût Moyen Annualisé arrêté par la CLECT 2017 s'élève à 34 000 € et se répartit comme suivant par commune :

Communes	Coût Moyen Annualisé (€)
COMBRIT	4793,11
ILE-TUDY	92,36
LE GUILVINEC	2126,97
LOCTUDY	1352,25
PENMARCOH	852,9
PLOBANNALEC	4338,23
PLOMEUR	5029,98
PONT-L'ABBE	9329,93
ST-JEAN	0
TROLIMONT	
TREFFIAGAT	2752,48
TREGUENNEC	0
TREMEOC	3331,79
TOTAL	34000 €

Pour rappel il a été acté lors de la Ciect du 25 septembre 2018 que ce montant de participation à l'investissement serait réajusté une fois le marché de travaux Ti liou réglé et les subventions perçues.

II- FONCTIONNEMENT :

Lors de cette même réunion, il a également été posé, que chaque année les attributions de compensation des communes soient révisées en fonction du nombre d'heures enfants accueillis à la crèche en n-1, l'enveloppe arrêtée à un montant de 200 862,84 € étant quant à elle figée pour la CCPBS. C'est la répartition à l'intérieur de cette enveloppe qui fluctue d'une année sur l'autre au profit des communes.

Cependant, il s'avère que dans l'enveloppe de 200 862,84 euros/ 200 862,86 euros (décomposée en 51 564 euros /51 664 euros en moyenne RAM + 149 198,84/ 149 198,86 en moyenne crèche au vu du rapport ciect du 25/09/17) les communes bénéficient à la fois des services de la crèche et du RAM, en appliquant le critère unique de l'heure enfant accueilli en crèche, la répartition intra commune ne prend pas en compte l'intégralité du service et n'est pas juste.

Aussi pour le calcul de l'attribution de compensation de la section fonctionnement il est proposé d'appliquer la méthodologie suivante :

- 1) Pour les services de la crèche halte-garderie, le montant de 149 198,84 € est divisé par le nombre d'heures par enfants constatés en 2017, soit 58 815 heures.

Ceci nous donne le coût horaire moyen qui multiplie le nombre d'heures enfants constatés par commune déterminant ainsi l'attribution de compensation selon la répartition suivante :

149198.84 / 58 815 = 2.53674 € par heure

Commune	Heure facturées 2014	Heure facturées 2015	Heure facturées 2016	Heure facturées 2017	Attribution de compensation Crèche Halte-garderie (€)
COMBRIT	10516	8022	4770	2856	7244,92
ILE-TUDY	452	9	0	818	2075,05
LE GUILVINEC	3361	3315	3667	2188	5550,38
LOCTUDY	1942	1426	3487	7867	19 956,51
PENMARC'H	312	1399	1366	23	58,34
PLOBANNALEC	5743	8343	7010	4465	11326,54
PLOMEUR	9101	8653	6706	6141	15578,12
PONT-L'ABBE	14985	14301	16084	25257	64 070,44
ST-JEAN TROLIMON				67	169,96
TREFFIAGAT	4117	4971	4297	1502	3810,18
TREGUENNEC				0	0
TREMEOC	4975	4015	6212	7631	19357,86
TOTAL		54454	54004	58815	149 198,30 (+0.54 + 0.56 à imputer)

Accord des membres de la CLECT sur ce calcul.

Pour les services du Relais Parents Assistants Maternels, le montant global de 51 664 € sera divisé selon les critères déterminant l'usage du service par les communes (méthodologie anciennement appliquée par l'APEPB) :

- Population légale des communes ;
- Enfants de moins de 3 ans par commune au 31/12/2016 (données CAF) ;
- Assistants Maternels actifs par commune au 30/09/2017 ;
- Nombre d'ateliers prévus par commune en 2018.

Cette répartition donne les résultats suivants par commune :

Communes	Population Totale		Enfants de moins de 3 ans au 31/12/2016		Assistants Maternels actifs au 30/09/2017		Matinées d'ateliers prévues en 2018		Moyenne en % du total	Attribution de compensation 2018 RAM
	Nombre	en % du Total	Nombre	en % du total	Nombre	en % du total	Nombre	en % du total		
COMBRIT	4049	10,47%	99	13,85%	24	14,63%	22	18,03%	14,24%	7 356,95 €
ILE-TUDY	764	1,97%	7	0,98%	2	1,22%	3	2,46%	1,66%	857,62 €
LE GUILVINEC	2853	7,37%	37	5,17%	13	7,93%	14	11,48%	7,99%	4 127,95 €
LOCTUDY	4121	10,65%	46	6,43%	12	7,32%	10	8,20%	8,15%	4 210,62 €
PENMARC'H	5604	14,49%	81	11,33%	13	7,93%	7	5,74%	9,87%	5 099,24 €
PLOBANNALEC	3513	9,08%	70	9,79%	10	6,10%	10	8,20%	8,29%	4 282,95 €
PLOMEUR	3867	10%	96	13,43%	20	12,20%	10	8,20%	10,95%	5 657,21 €
PONT-L'ABBE	8687	22,45%	162	22,66%	47	28,64%	25	20,49%	23,56%	12 172,04 €
ST-JEAN TROLIMON	1035	2,68%	18	2,52%	2	1,22%	0	0%	1,60%	826,62 €
TREFFIAGAT	2513	6,50%	47	6,57%	12	7,32%	14	11,48%	7,97%	4 117,62 €
TREGUENNEC	330	0,80%	6	0,84%	1	0,61%	0	0%	0,58%	299,65 €
TREMEOC	1351	3,49%	46	6,43%	8	4,88%	7	5,74%	5,14%	2 655,53 €
TOTAL	38687	100,00%	715	100,00%	164	100,00%	122	100%	100,00%	51 664,00 €

L'attribution de compensation 2018 des communes s'élèvera aux montants indiqués dans le tableau ci-après correspondant à la somme des coûts de fonctionnement et d'investissement calculés précédemment :

Communes	Investissement		Fonctionnement		Attribution de compensation Petite enfance 2018
	Coût Moyen Annualisé	Multi-accueil	RAM	TOTAL	
COMBRIT	4 793,11 €	7244,92	7 356,95 €	19 394,98 €	
ILE-TUDY	92,36 €	2075,05	857,62 €	3 025,03 €	
LE GUILVINEC	2 126,97 €	5550,38	4 127,95 €	11 805,30 €	
LOCTUDY	1 352,25 €	19 956,51	4 210,62 €	25 519,38 €	
PENMARCH	852,90 €	58,34	5 099,24 €	6 010,48 €	
PLOBANNALEC	4 338,23 €	11326,54	4 282,95 €	19 947,72 €	
PLOMEUR	5 029,98 €	15578,12	5 657,21 €	26 265,31 €	
PONT-L'ABBE	9 329,93 €	64 070,44	12 172,04 €	85 572,41 €	
ST-JEAN	0,00 €	169,96	826,62 €	996,58 €	
TROLIMON					
TREFFIAGAT	2 752,48 €	3810,18	4 117,62 €	10 680,28 €	
TREGUENNEC	0,00 €	0	299,65 €	299,65 €	
TREMEOC	3 331,79 €	19357,86	2 655,53 €	25 345,18 €	
TOTAL	34 000,00 €	149 198,30 € (+0.54 à imputer)	51 664,00 €	234 862,30 € (+0.54 +0.56 à imputer)	

Accord des membres de la CLECT sur ce calcul cependant les membres précisent qu'il faut bien se baser sur la population Insee Totale pour le calcul, il appartiendra aux communes de remonter les dernières données en leur possession pour repointer les chiffres du tableau et réajuster le cas échéant.

La Commune de Combrit, M. Stéphan Henri propose de prendre en charge les centimes après la virgule, 0.56 euros dans ce tableau sur l'AC Combrit 2018, il motive sa position au fait que les membres de la CLECT ont accepté de revoir le CMA de sa commune pour l'OT sans discussion.

Tableau revu suite aux retours des communes sur les données population totale

2) Pour les **services du Relais Parents Assistants Maternels**, le montant global de 51 664 € sera divisé selon les critères déterminant l'usage du service par les communes (méthodologie anciennement appliquée par l'APEPB) :

- Population légale des communes ;
- Enfants de moins de 3 ans par commune au 31/12/2016 (données CAF) ;
- Assistants Maternels actifs par commune au 30/09/2017 ;
- Nombre d'ateliers prévus par commune en 2018.

Cette répartition donne les résultats suivants par commune :

Communes	Population Totale		Enfants de moins de 3 ans au 31/12/2016		Assistants Maternels actifs au 30/09/2017		Matinées d'ateliers prévues en 2018		Moyenne en % du total	Attribution de compensation 2018
	Nombre	en % du Total	Nombre	en % du total	Nombre	en % du total	Nombre	en % du total		
COMBRIT	4142	10,71%	99	13,85%	24	14,63%	22	18,02%	14,30%	7 389,39 €
ILE-TUDY	764	1,98%	7	0,98%	2	1,22%	3	2,46%	1,66%	857,07 €
LE GUILVINEC	2774	7,17%	37	5,17%	13	7,93%	14	11,48%	7,94%	4 101,28 €
LOCTUDY	4121	10,66%	46	6,43%	12	7,32%	10	8,20%	8,15%	4 211,50 €
PENIVARC'H	5604	14,49%	81	11,33%	13	7,93%	7	5,74%	9,87%	5 100,77 €
PLOBANNALEC	3531	9,13%	70	9,79%	10	6,10%	10	8,20%	8,31%	4 290,84 €
PLOMEUR	3867	10,00%	96	13,43%	20	12,20%	10	8,20%	10,96%	5 661,08 €
PONT-L'ABBE	8656	22,38%	162	22,66%	47	28,64%	25	20,48%	23,54%	12 162,26 €
ST-JEAN										
TROLIMONT	1018	2,63%	18	2,52%	2	1,22%	0	0,00%	1,59%	823,08 €
TREFFIAGAT	2506	6,48%	47	6,57%	12	7,32%	14	11,48%	7,96%	4 113,81 €
TREGUENNEC	324	0,84%	6	0,84%	1	0,61%	0	0,00%	0,57%	295,50 €
TREMEOC	1363	3,52%	46	6,43%	8	4,88%	7	5,74%	5,14%	2 657,43 €
TOTAL	38670	100,00%	715	100,00%	164	100,00%	122	100,00%	100,00%	51 664,00 €

L'attribution de compensation 2018 des communes s'élèvera aux montants indiqués dans le tableau ci-après correspondant à la somme des coûts de fonctionnement et d'investissement calculés précédemment :

Communes	Investissement		Fonctionnement			Attribution de compensation 2018 TOTAL
	Coût Moyen Annualisé	Multi-accueil	RAM			
COMBRIT	4 793,11 €	7 244,93 €	7 389,39 €			19 427,43 € (+0.50€) =19 427,93 €
ILE-TUDY	92,36 €	2 075,05 €	857,07 €			3 024,48 €
LE GUILVINEC	2 126,97 €	5 550,39 €	4 101,28 €			11 778,64 €
LOCTUDY	1 352,25 €	19 956,53 €	4 211,50 €			25 520,28 €
PENMARC'H	852,90 €	58,35 €	5 100,77 €			6 012,01 €
PLOBANNALEC	4 338,23 €	11 326,54 €	4 290,84 €			19 955,61 €
PLOMEUR	5 029,98 €	15 578,12 €	5 661,08 €			26 269,18 €
PONT-L'ABBE	9 329,93 €	64 070,44 €	12 162,26 €			85 562,63 €
ST-JEAN TROLIMON	0,00 €	169,96 €	823,08 €			993,04 €
TREFFIAGAT	2 752,48 €	3 810,18 €	4 113,81 €			10 676,47 €
TREGUENNEC	0,00 €	0,00 €	295,50 €			295,50 €
TREMEOC	3 331,79 €	19 357,86 €	2 657,43 €			25 347,08 €
TOTAL	34 000,00 €	149 198,36 €	51 664,00 €			234 862,86 €

Nota après recalcul 0.50 euros et non 0.56 euros à imputer sur Combrit.

3. Divers :
 - Demande de Monsieur le Maire de Tréguennec

M. Le Maire de Tréguennec a fait part à la CCPBS d'une erreur provenant des données remontées par sa commune quant aux montants transmis pour calculer les charges de fonctionnement relatives à l'OT

Extrait

Le rapport finalisé pour la CLECT petite enfance et tourisme avait évalué un transfert de charges de 2 000 euros pour la commune de Tréguennec. Cette charge correspondait à la moyenne des dépenses versées à l'Office de Tourisme du Haut Pays Bigouden.

J'ai omis d'y faire figurer les recettes engendrées par la taxe de séjour (hors taxe additionnelle) :

2014 : 3 050,53 €

2015 : 3 114,41 €

2016 : 2 537,42 €

Soit une moyenne de 2 900,79 arrondis à 2 900 euros.

Je sollicite de la part de la commission de bien vouloir accorder à la commune de Tréguennec la révision du montant du transfert de charge avec effet rétroactif sur l'année 2017.

Bien cordialement,

Claude BOUCHER

Il est proposé à la Clect d'intégrer cette donnée et de recalculer le montant de la charge transférée pour la commune.

Au moment du calcul d'évaluation des charges, la commune de Combrit n'était pas en possession de l'avis des Domaines quant à l'estimation de la valeur de l'office communal. La CLECT à l'unanimité p 7 du rapport définitif au 25 septembre 2017 (notifié par le Président de la CLECT aux communes) a valorisé le bâtiment sur la base moyenne des valorisations des autres communes 800 euros par le nombre de m² SOCOTEC.

- Soit $59 \text{ m}^2 * 800 \text{ euros} = 47\,200 \text{ euros} + 35\,000 \text{ euros de travaux soit un cout moyen annualisé de } 41\,10 \text{ euros}$

La commune a reçu ce document, qu'elle a transmis avec la délibération d'adoption des AC 2017 le 13 décembre 2017.

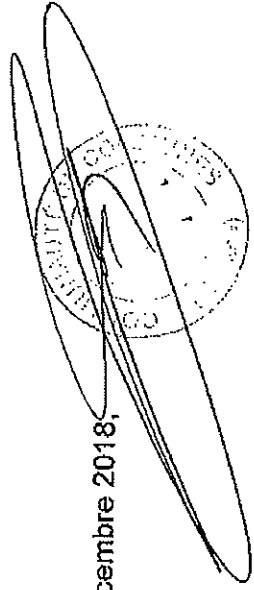
Les Domaines estiment le bâtiment à 24 000 euros. Il est donc proposé de modifier le calcul en partant comme pour les autres communes sur l'estimation des Domaines soit :

- 24 000 euros + 35 000 euros de travaux pour un cout annualisé de 2950 euros soit une AC de -1504, 77 euros (contre - 2664,77 euros)
- La CLECT est amenée à émettre son avis sur cette rectification à compter de 2017.
- Les membres de la CLECT décident d'intégrer la donnée et de recalculer le montant de la charge transférée pour la commune de Combrit

Les AC 2018 devront intégrer la régularisation à compter du 1^{er} janvier 2017

La commune de Pont l'abbé fait remarquer que s'agissant du CMA 1111 euros m² retenu ce dernier avait été calculé en partant de la moyenne de l'estimation des Domaines des autres communes, le CMA de Combrit étant revu à partir de la réalité de l'estimation des Domaines, cela impacte quelque peu cette moyenne. S'il devait y avoir un recalcul de cette moyenne , il conviendrait de recalculer le CMA pour les communes adhérentes à l'OT de PAB .

Vu pour être annexé à la délibération du 13 décembre 2018,
Le Président,
Raynald TANTER





ENO architectes
90 rue Ernest Hemingway
29200 Brest
T 02.98.43.49.23
eno@enoarchi.fr

Construction de 12 logements collectifs et 2 cellules commerciales/tertiaires
33 rue du Port / rue des Perdrix - Loctudy (29)
FINISTERE HABITAT

PC - mars 2018

Insertion bâtiment 1

PC6a



Vue depuis la rue du Port

PC 0291351800022